








# 2年生 音楽 5月11日～5月15日までの課題

インターネット を使った学習 下の2つのやり方があります。

⑥は道場小ホームページ <<学習支援コンテンツ>>(左はし)にリンクがはってあります。

⑥「音楽のおくいもの」<sup>じたくがくしゅうようきょうざいきょくおんげん</sup> 自宅学習用教材曲音源 (教育出版) → 「2年」

①教科書のもくじから「QRコード」を読み込む

ページ・日	家の人の印	必ずすること	チャレンジ課題
1. 教科書 2～3ページ 5/		<p> <b>めあて「曲の気分をかんじとってうたおう」</b>  <b>じゅんぴ</b>：きょうかしよ、ふでばこ、ワークシートNo,1、みたりきいたりできるもの(パソコン・タブレット・スマートフォンなど)</p> <p>①インターネット⑥『朝のリズム』をじゅんぴする。</p> <p>②音がく ワークシートNo,1 をする。</p> <p>※ワークシートは次の来校日に集めます。 (5月22日頃予定)</p> 	<p> 22 ページ『かえるのがっしょう』でうたあそび！</p> <p>★おとなの人やきょうだいといっしょに おいかけてこ(りんしょう)できるかな。</p> <p>準備：きょうかしよ</p> <p>※うたうときは、マスクをするなどして、おとなのひとに きよかをもらってからしよう。</p> <div data-bbox="981 918 1540 1198" style="border: 1px solid black; border-radius: 50%; padding: 10px; text-align: center;">  =うたう学しゅう   =けんぱんハーモニカ学しゅう         </div>
2. 教科書 8～9ページ 5/		<p> <b>★めあて「こえのつよさに きをつけて うたいましょう」</b>  <b>じゅんぴ</b>：きょうかしよ、けんぱんハーモニカ、みたりきいたりできるもの(パソコン・タブレット・スマートフォンなど)</p> <p>①インターネット⑥『小さな はたけ』をじゅんぴする。</p> <p>②8～9ページ『小さなはたけ』をききましょう。</p> <p>③かし(ことば)を、音どくしましょう。</p> <p>④1～3ばんは、それぞれ <u>どんな つよさ</u> でうたったらいいかな。(つよい・中ぐらい・よわいなど) ヒント：かし に <u>ちゅうもく</u> ⇒1～3ばんの うたいたいつよさを きょうかしよにかきましょう。</p> <p>⑤音のつよさをかえて『小さなはたけ』をうたいましょう。</p>	<p> 22 ページ『かえるのがっしょう』<sup>たっしん</sup>達人になろう！</p> <p>★前にチャレンジ課題でけんぱんハーモニカのれんしゅうをしましたね。<sup>たっしん</sup>達人きゅうにえんそうできるようになろう！</p> <p>準備：教科書、けんぱんハーモニカ</p> <div data-bbox="1045 1579 1540 1915" style="border: 1px solid black; border-radius: 50%; padding: 10px; text-align: center;"> <p>10回いじょうは、れんしゅうするのじゃぞ。ただし、<u>ゆびのばんごうは、まもってひくのじゃ。</u></p> </div> 