

# 3年生 音楽 5月11日～5月15日までの課題








インターネット を使った学習 下の3つのやり方があるよ！おとなの人にきょうかをもらってつかいましょう。

⑥①は道場小ホームページ <学習支援コンテンツ>(左はし)にリンクがはってあります。

⑥「音楽のおくいもの」<sup>じたくがくしゅうようきょうざいきょくおんげん</sup> 自宅学習用教材曲音源 (教育出版) → 「3年」

① リコーダーの家庭学習用のデジタル教材(ヤマハ) → ソフラーリコーダー はじめる

⑤教科書のもくじから「QRコード」を読み込む

ページ・日	家の人の印	必ずすること	チャレンジ課題
1. 教科書 P4～5  5 /		<p> <b>めあて「リズムなかま で楽しもう！」</b> 準備：教科書、見たりきいたりできるもの(パソコン・タブレット・スマートフォンなど)</p> <p>①P5じゅんび①～⑤のリズムを、こえを出しながら手でうってみよう。 ♪=タン、♪=タタ、♪=ウン(休み)</p> <p>②『ア ラム サム サム』にあわせて手びょうしをしよう。</p> <p><b>インターネット</b>⑥『ア ラム サム サム』</p> <ul style="list-style-type: none"> <li>①～⑤のリズムの中から一つえらぼう。手びょうしをしよう。</li> <li>①～⑤のリズムをくみあわせて手びょうしをしよう。</li> </ul> <p>いろいろな音楽にリズムをあわせてみてもいいよ 学校がはじまったら、みんなでリズムあそびができるといいね！</p>	<p>・世界中のことばで「こんにちは」をいってみよう！今日はどこの国のことばであいさつしようかな。 準備：教科書 P2～3</p> <p> 教科書 P6～7「春の小川」をうたいましょう。 ★前にチャレンジ課題で学習したね。今回は音楽に合わせてようすを思いうかべながらうたってみよう 準備：教科書、見たりきいたりできるもの(パソコン・タブレット・スマートフォンなど)</p> <p><b>インターネット</b>⑥『春のおがわ』</p>
2. 教科書 P8～9  5 /		<p> <b>★めあて「ドレミで歌ったりえんそうしたりしよう」</b> 準備：教科書、けんぱんハーモニカ、見たりきいたりできるもの(パソコン・タブレット・スマートフォンなど)</p> <p>①<b>インターネット</b>⑥『キラキラおひさま』を2かいききましょう。歌えそうなところは歌いましょう。</p> <p>②かいめい(ドレミ)でうたってみましょう。</p> <p>ドーレミ・レ・   ミレミファソー ドーシラソファミレ   ドー</p> <p>③けんぱんハーモニカでふいてみよう。</p> <ul style="list-style-type: none"> <li>指の番ごうを見ながられんしゅうしよう。</li> <li>P8★ア指くぐり、★イ指またぎ にちゅうもく</li> </ul> <p>学校がはじまったら、みんなでいっしょにれんしゅうしようね。</p>	<p> P8『キラキラおひさま』をすらすらえんそうしよう！ ★「指くぐり」「指またぎ」ができるようになったら、じょうずにえんそうできるようになるよ。 準備：教科書、けんぱんハーモニカ 5回いじょうれんしゅうしよう。</p> <div style="border: 1px solid black; border-radius: 50%; padding: 20px; width: fit-content; margin: 20px auto;"> <p> =歌う学習</p> <p> =リズム学習</p> <p> =けんぱんハーモニカ学習</p> </div>