






2年生 音楽 5月18日～5月22日までの課題

インターネット を使った学習 下の3つのやり方があるよ！おとなの人にきょうかをもらってつかいましょう。

⑥は道場小ホームページ <学習支援コンテンツ> (左はし) にリンクがはってあります。

⑥ 「音楽のおくいもの」 じたくがくしゅうようきょうざいせきおんげん 自宅学習用教材曲音源 (教育出版) → 「2年」

① 教科書のもくじから「QRコード」を読み込む

ページ・日	家の人の印	必ずすること	チャレンジ課題
1. きょうか しよ 12～13 ページ 5 /		 <p>★めあて「うたのおもしろさを あらわしてうたおう」</p> <p>じゅんぴ：きょうかしよ、ふでばこ、音がくワークシート No.2、見たりきいたりできるもの (パソコン・タブレット・スマートフォンなど)</p> <p>① インターネット ⑥『かくれんぼ』をじゅんぴしよう。</p> <p>②音がく ワークシート No.2 をしよう ※ワークシートは次の 来校日に集めます。 <u>(5月22日頃予定)</u></p> 	 <p>27ページ『ドレミのトンネル』ステージ1★かいめい (ドレミ) でうたおう</p> <p>じゅんぴ：きょうかしよ、みたりきいたりできるもの (パソコン・タブレット・スマートフォンなど)</p> <p>① インターネット ①「ドレミのトンネル」の「ゆびくぐり」「ゆびまたぎ」をじゅんぴしよう。</p> <p>②「ゆびくぐり」の せんりつをきこう。おんぷをゆびさしながら、かいめい (ドレミ) でうたおう。</p> <p>③「ゆびまたぎ」の せんりつをきこう。おんぷをゆびさしながら、かいめい (ドレミ) でうたおう。</p>
2. きょうか しよ 27ページ 5 /		 <p>★めあて「ゆびくぐり と ゆびまたぎ でえんそうしよう」</p> <p>じゅんぴ：きょうかしよ、けんぱんハーモニカ、みたりきいたりできるもの (パソコン・タブレット・スマートフォンなど)</p> <p>① インターネット ①「ドレミのトンネル」をじゅんぴしましょう。</p> <p>②「ドレミのトンネル」の「ゆびくぐり」「ゆびまたぎ」のえんそうのしかたをみてみよう。ゆびのつかいかたにちゅうもく！</p> <p>③けんぱんハーモニカの音にあわせて、きょうかしよ 27 ページのがくふをかいてみよう。</p> <p>④けんぱんハーモニカでれんしゅうしよう。</p>	 <p>27ページ『ドレミのトンネル』ステージ2</p> <p>じゅんぴ：きょうかしよ、けんぱんハーモニカ、みたりきいたりできるもの (パソコン・タブレット・スマートフォンなど)</p> <p>★はやさをかえてえんそうしよう。</p> <p>① インターネット ①『ドレミのトンネル』をじゅんぴしよう。</p> <p>② 🐸 ゆっくり えんそうしよう。</p> <p>③ 🐣 すこし はやく えんそうしよう</p> <p>③ 🐰 はやく えんそうしよう。</p> <p>スラスラとできるようになったら、いろいろなきょくが じょうずに えんそうできるよ！</p>