






4年生 音楽 5月25日～5月29日までの課題

インターネット を使った学習 下の3つのやり方があるよ！おとなの人にきょうかをもらってつかいましょう。

- ⑥①② 道場小ホームページ <学習支援コンテンツ>(左はし)にリンクがはってあります。
- ⑥ 「音楽のおくいもの」 自宅学習用教材曲音源 (教育出版) → 「4年」
- ① リコーダーの家庭学習用のデジタル教材(ヤマハ) → ソフラーリコーダー はじめる
- ⑤ 教科書のもくじから「QRコード」を読み込む (⑥ のページの「まなびリンク」からも 見たりきいたりできるよ)
- ③ 「おうちで学ぼう! NHK for school(NHK)」 → ぼんぐみ → 音楽体育技術家庭 → 音楽フラボー

| ページ・日 | 家の人の印 | 必ずすること | チャレンジ課題 |
|--------------------------|-------|--------------------------------------------------------------------------------------------------------------------------------------------------------------------------------------------------------------------------------------------------------------------------------------------------------------------------------------------------------------------------------------------------------|------------------------------------------------------------------------------------------------------------------------------------------------------------------------------------------------------------------------------------------------------------------------------------------------------------------------------------------------------------------------------------------------------------------------------------|
| 1. 教科書 P20 5 / | |  <p>★めあて「ひょうしのちがいを感じ取り、はくの流れにのって歌おう」</p> <p>準備：教科書、ふでばこ、音が聞けるもの(パソコン・タブレット・スマートフォンなど)</p> <p>①インターネット⑥『ラバースコンチェルト』を準備しましょう。</p> <p>②P20 の4びょうしの指揮の動きをやってみよう。いつも じゅぎょうの中でしている動きだね。</p> <p>③曲をききながら、指揮をしましょう。</p> <p>④曲をききながら、歌いましょう。</p> <p>学校がはじまったら、いろいろなひょうしの指揮にちょうせんしてみようね！</p> |  <p>・P19『メリーさんの羊』を指揮してみよう。</p> <p>★一流の指揮者をめざそう！</p> <p>準備：教科書</p> <p>①P18 4分の2びょうしの指揮の動きを「1. 2. 1. 2」と声を出しながらやってみよう。</p> <p>②「メリーさんの羊」を歌いながら2びょうしの指揮をしよう。</p> <p style="text-align: center;"> メーリさんの ひつ じ </p> <p style="text-align: center;">● ● ● ●</p> <p style="text-align: center;">1 2 1 2</p> <p>③はやさや、強弱を変えてやってみよう。動きはどんなふうにかわるかな。</p> |
| 2. 5 / | |  <p>★めあて「作曲にちょうせんしよう。～せんりつづくりはこわくない～」</p> <p>準備：ふでばこ、ワークシート No.2、リコーダー、見たりきいたりできるもの(パソコン・タブレット・スマートフォンなど)</p> <p>①インターネット③→放送リスト→「9.せんりつづくりはこわくない」をみましょう。</p> <p>②ワークシート No.2をしましょう。</p> <p>※ワークシートは、 6月の登校日に 集めます。</p>  |  <p>・「ド ミファソ シド」の音を使ったせんりつづくりをしよう。</p> <p>★なんだかきいたことがあるような音のひびきになるよ。</p> <p>準備：教科書、リコーダー</p> <p>「レウ」は使わないよ。そのほかの音を使って、すきなようにふいてみて！</p> <p>あら、ふしぎ、どこかのちいきの音楽に聞こえるね。</p> <p>リコーダーの指づかいは、P77をみてね！</p> |