


すぐーる こうべ小学校保護者連絡 登録の手順

1. アプリのダウンロード（※アプリ画面はiOS版になりますが、Android版でも手順は同様です。）

右記のQRコードを読み取るか、iOS⇒App StoreまたはAndroid⇒Google Play Storeで『すぐーる』と検索し、アプリをダウンロードします。
※すでにダウンロードしている方は、手順2へ進んでください。


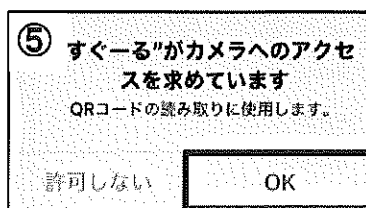
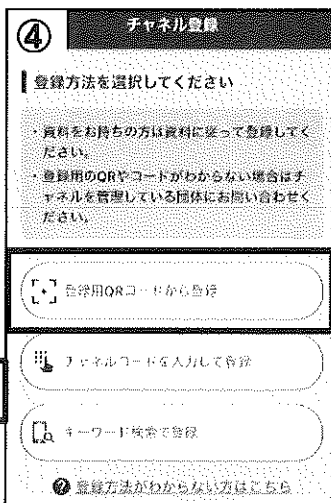


2. アプリをスタート



- ①「すぐーるへようこそ!」の画面から「次へ」をタップします。
- ②「個人情報保護方針」「利用規約の内容」をご確認のうえ、確認・同意のチェックを入れて「すぐーるを始める」をタップします。



3. 新規利用登録



※『チャンネル』とは、データをやりとりするグループのことです。

- ③「新規利用登録」をタップし、表示される画面の「次へ」を選択し、④「登録用QRコードから登録」をタップします。この時、⑤カメラ機能へのアクセス許可をお願いします。
- ⑥上記のQRコードを読み取り、⑦連絡網を確認し「登録を始める」をタップします。

【QRコードが読み取れない方、カメラを使用しない方】



上記④の登録方法を選択する画面から、
⑥「チャンネルコードを入力して登録」をタップします。
⑦入力フォームに下記のチャンネルコードを入力して「次へ」をタップします。
チャンネルコード: bmv0csn9f40f (すべて半角)

該当する連絡網が表示されるので「登録を始める」をタップします。

4. 子どもの登録

⑧ パスワード入力

登録済 ○○小学校連絡

このチャネルに登録するにはパスワードの入力が必要です。

パスワード入力欄

次へ

⑨ 子どもの登録

登録済 ○○小学校連絡

「子どもを追加」から子どもIDを検索してお子様を追加してください。

+ 子どもを追加

⑩ 子どもID入力

子どもID入力欄

キャンセル 次へ

⑪ 確認

以下の内容で登録します。

学年クラス / 名前
年 組 /

再入力 追加

⑫ 子どもの登録

登録済 ○○小学校連絡

子ども情報を確認して、「次へ」お選んでください。入力されていないお子様がいる場合は「子どもを追加」からさらに追加してください。

学年クラス / 名前
年 組 /

+ 子どもを追加

次へ

⑧入力フォームに下記のパスワードを入力し、「次へ」をタップします。

パスワード: wp-5icN3 (すべて半角)

⑨「+子どもを追加」をタップします。

⑩別紙「子どもID通知書」に記載の子どもIDを入力し、「次へ」をタップします。

⑪画面下部にお子様の名前と学年・クラスが表示されますので「追加」をタップします。

⑫2人目以降を追加する場合は、「+子どもを追加」をタップし、再度、入力フォームに子どもIDを入力し、「次へ」をタップします。

5. 利用者情報入力

⑬ 利用者情報入力

登録済 ○○小学校連絡

利用者（この端末の使用者）情報を入力してください。

名前(なまえ)
名(なまえ)

続柄(つづきから)
続柄(つづきから)

次へ

続柄 選択項目

続柄(つづきから)

父(ちち)

母(はは)

祖父(そふ)

祖母(そぼ)

その他(そのた)

⑭ 利用者情報確認

登録済 ○○小学校連絡

以下の内容で登録します。入力された情報に間違いがなければ「登録」を押してください。

子ども情報 (修正)

学年クラス / 名前
年 組 /

利用者情報 (修正)

名前(なまえ)
神戸 花子

続柄(つづきから)
母(はは)

登録

⑬利用者（保護者）情報を入力または選択し「次へ」をタップします。

⑭利用者情報に誤りがなければ「登録」をタップして完了です。

利用できる保護者の人数は、2人までです。

※2人目の保護者が登録する際は、お手数ですが、手順1からお願いします。

6. 登録完了

以上で登録は完了になります。引き続き、専用アプリ『すぐーる』をご利用ください。

【アプリではなく、学校園からの連絡を電子メールで受け取りたい方】

電子メールで受け取る場合、遅刻・欠席連絡を利用できない等、機能が限定されます。全ての機能をご利用になる場合は、アプリからの登録をお願いいたします。

右記のQRコードを読み取り、空メールをご送信ください。
カメラを使用しない方は、下記のアドレスに空メールをご送信ください。

空メール送信アドレス: t-kobe+bmv0csn9f40f@sughool.jp (すべて半角)

自動返信メールが送られるので、内容にしたがって登録を進めます。
※電子メールは『kobe@sughool.jp』で届きますので、迷惑メールの解除設定をお願いします。

メールアドレス読み取り



【登録に関するお問い合わせ先】 すぐーるヘルプデスク 0570-783-773
平日の9時から17時まで（土・日・祝日、年末年始を除く）