


【なかよしブック】4つ切り画用紙一枚を使ってなかよしブック作り



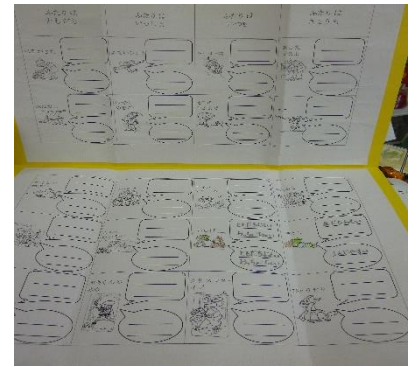
② 選んだ本の好きな場面の絵

3年生との交流で見せる絵



① 学習の足跡

① の絵の裏側 ※詳細は後述



③ みつけたシート

画用紙の裏側 ※詳細は後述

【並行読書に向けて】



2年1組読書分布表

読んだ本にシールを貼っていき、読書傾向をつかむ。



ふたりはシリーズ

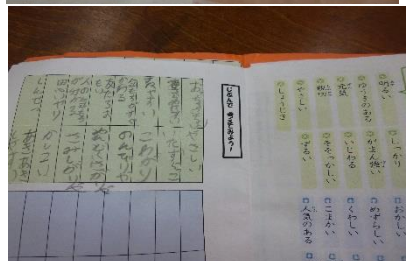

“ふたりはシリーズ”を一人一冊手にとれるよう、クラスの人数分、本の準備をする。

【言葉あつめ】



ことばのたからばこ

一人一冊持ち、年間で見ている。



言葉を集める手掛かりになる本

《みいつけたカード》

がまくん
かえるくん

みいつけた

ふたりは ともだち	ふたりは いっしょ	ふたりは いつも	ふたりは きょうも
<p>はるがきた</p>	<p>よていひょう</p>	<p>そりすべり</p>	<p>あした するよ</p>
<p>おはなし</p>	<p>はやく めをだせ</p>	<p>その かどまで</p>	<p>たこ</p>

《学習計画の掲示物》

がまくん かえるくん なかよし大さくせん☆☆

ステップ① みんなで学習

「お手紙」

①お話マスターになろう！

②大すき がまくんかえるくん！

～しているところがすき

～言ってるところがすき

③こんな子だよ、がまくんかえるくん！



ステップ② 自分で学習

④えらんだ本の お話マスターになろう！

⑤大すき がまくんかえるくん！

ステップ③ みんなでこういゅう

⑥聞いて！聞かせて！わたしのがまくんかえるくん

⑦リハーサル！

⑧3年生と こういゅう会！



☆なかよし大さくせん！せいこう☆

