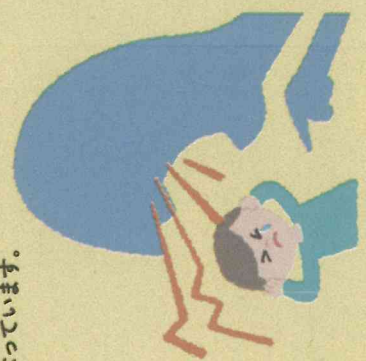




なぜ 体罰等は いけないの？

- 体罰等が繰り返されると、子どもの心身の成長・発達にさまざまな悪影響が生じる可能性があります。
- これは科学的にも明らかになっています。



しつと 体罰は どう違うの？

- しつとは、子どもの人格や才能等を伸ばし、自律した社会生活を送れるようにサポートしていくことです。
- そのためには、体罰ではなく、どうすればよいのかを言葉や見本を示すなど、本人が理解できる方法で伝える必要があります。

こんなことしていませんか

- 何度も言葉で注意したけど言うことを聞かないので、頬を叩いた
- いたずらをしたので、長時間正座をさせた
- 宿題をしなかったので夕食を与えなかった

※ 頭に飛び出しそうな子どもをつかむといったの子どもの保護するための行為などは該当しません。

▶▶▶ 全て体罰です。



子育ては いろいろなる 人の力と共に

- 子どもを育てる上では、支援を受けることも必要です。市区町村などが提供している子育て支援サービスを積極的に活用しましょう。
- 子育ての大変さを保護者だけで抱えるのではなく、少しでも困ったことがあれば、まずは、お住まいの市区町村の子育て相談窓口や保健センターなどへ相談しましょう。
- 子育て中の保護者に接するみなさんと、子育て中の保護者が孤立しないようにサポートしていきましょう。
- 保護者だけで抱え込まないように、声かけや支援を行い、市区町村や児童相談所なども連携して社会全体で支えていく必要があります。

子どもが持っている権利

- 大人に対して叩く、殴る、暴言を吐くといったことは人格侵害になりますが、これらは子どもも同じです。
- 子どもも人権の主体であり、全ての子どもには、誰やかに成長・発達し、自立する権利が保障されています。
- 保護者は、子どもを心身ともに健やかに育成することに、一面的責任を負います。



体罰等に よらない 子育てを 広げよう！

2020年
4月から
法律が
変わります！



子どもへの体罰は法律で禁止されます。体罰等によらない子育てを推進するため、子育て中の保護者に対する支援も含めて社会全体で取り組んでいきましょう。

詳しくは

「体罰等によらない子育てのために
～みんなが育児を支える社会に～」
<https://www.mhlw.go.jp/content/11920000/minnidakosodate.pdf>



ご相談は

まずはお住まいの市区町村の子育て相談窓口へ


虐待かもと
思ったら

児童相談所
虐待対応
ダイヤル
(通話料無料)

はやく
189

※一部のIP電話からは
つながりません。

虐待かもと思った時などに、すぐに児童相談所に通告・相談ができる全国共通の電話番号です。「児童相談所虐待対応ダイヤル「189」」にかけるとお近くの児童相談所につながります。通告・相談は、匿名で行うことができ、通告・相談をした人、その内容に関する秘密は守られます。



体罰等によらない子育てのための工夫のポイント

体罰等はよくないと分かっているいろいろな状況や理由によって、それが難しいと感じられることもあります。一方で、安心感や信頼感、温かな関係が心地よいのは、子どもも大人も同じです。子どもとの関わり方の一例を紹介します。

POINT 01

子どもの気持ちや考えに耳を傾けましょう

- 相手に自分の気持ちや考えを受け止めてもらえたという体験によって、子どもは、気持ちが落ちたり、大切にされていると感じたりします。
- 子どもに問いかけをしたり、相談をしながら、どうしたらよいかを一緒に考えましょう。



POINT 02

「言うことを聞かない」にもいろいろあります


- 保護者の気をひきたい、子どもなりに苦みがある、言われていることを子どもが理解できていない、体が悪いなど、さまざまです。
- 「イヤだ」というのは、子どもの気持ちです。こうした感情を持つこと自体はいけないことではありません。重要なことでない場合、今はそれ以上やり合わない・・・というのも一つです。



POINT 03

子どもの成長・発達によっても異なることがあります

- 子どもの年齢や成長・発達状況によって、できることとできないことがあります。また、大人に言われていることが理解できないこともあります。
- 子ども自身が困難を抱えているときは、それに応じたケアを考え対応しましょう。



POINT 04

子どもの状況に応じて、身の周りの環境を整えてみましょう

- 乳幼児の場合は、危ないものに触れないようにするなど、叱られないでよい環境づくりを心がけましょう。
- 子どもが困った行動をする場合、子ども自身も困っていることがあるかもしれません。子どもが自分でできるような環境作りを工夫してみましょう。



保護者自身のポイント

- 否定的な感情が生じたときは、それは子どものどんな言動が原因なのか、自分自身の体調の悪さや忙しさ、孤独感など、自分自身のことに関係しているのかを振り返ってみましょう。

POINT 05

注意の方向を変えたり、子どものやる気に向けてみましょう

- 子どもはすぐに気持ちを切り替えるのが難しいこともあります。時間的に可能ななら待つことも一案です。差しければ、場面を切り替えるなど、注意の方向を変えてみるのもよいでしょう。
- 子どもが好きなことや楽しく取り組めることなど、子どものやる気が増す方法を意識してみましょう。



POINT 06

肯定文でわかりやすく、時には一緒に、お手本に

- 子どもに伝えるときは、「ここでは歩いてね」など、肯定文で何をすべきかを具体的に、また、穏やかに、近づいて、落ち着いた声で伝えると、子どもに伝わりやすくなります。
- 「一緒におもちゃを片付けよう」と共に行ったリ、やり方を示したり教えたりするのもいいでしょう。



POINT 07

良いこと、できていることを具体的に褒めましょう

- 子どもの良い態度や行動を褒めることは、子どもにとって嬉しいだけでなく、自己肯定感を育むことにもなります。
- 結果だけでなく、頑張りを認めることや、今できていることに注目して褒めることも大切です。



深呼吸して気持ちを落ち着けたり、ゆっくり5秒数えたり、窓を開けて風にあたって気分転換するなど、少しでもストレスの解消につながらりそう自分なりの工夫を見つけてみましょう。