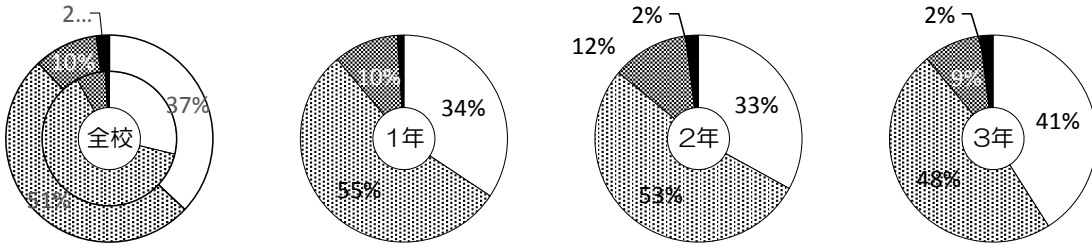


# 平成30年度「保護者アンケート」集計結果

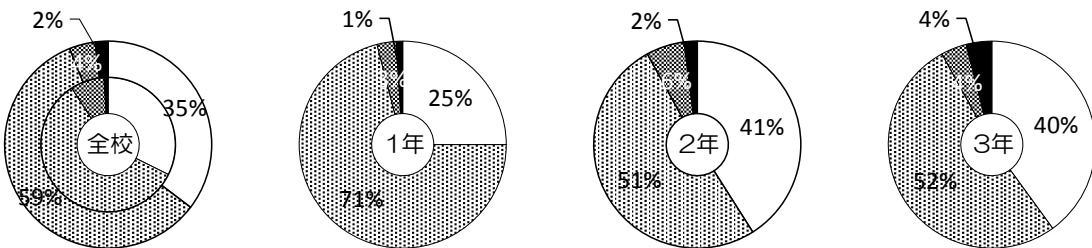
全校のグラフの内側は、「平成29年度保護者アンケート」の結果を表す

あてはまる
     
 
 だいたいあてはまる
     
 
 あまりあてはまらない
     
 
 あてはまらない

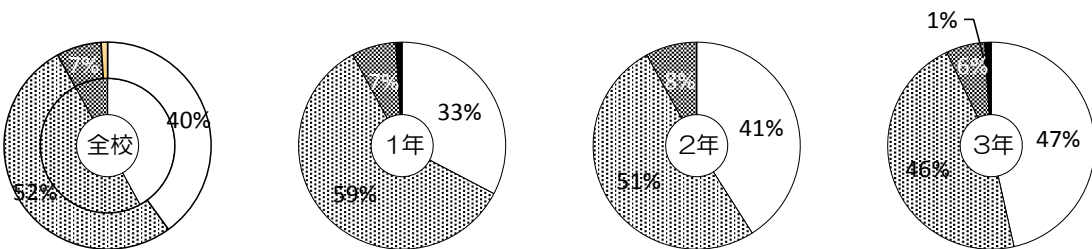
1.学校は、生徒が成就感を持てるように行事を計画し実施している。



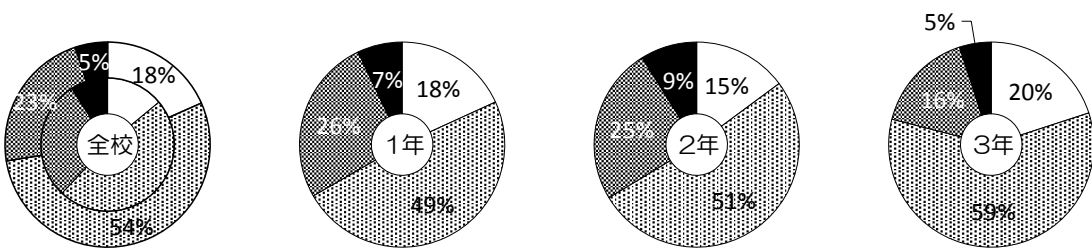
2.学校は、開かれた学校づくりに取り組んでいる。



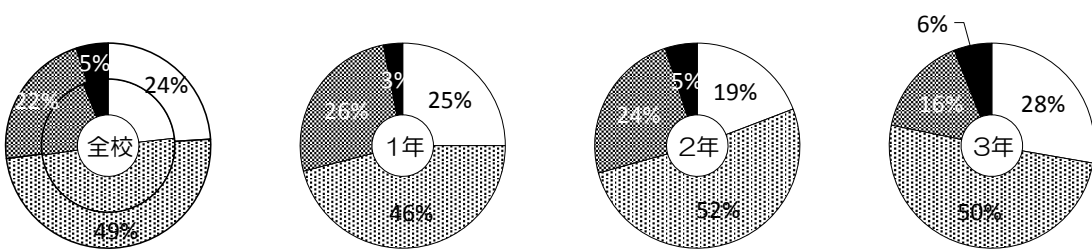
3.学校は、懇談会や公開授業など保護者と交流する機会を十分設けている。



4.学校は、分かる授業を目指して、基礎学力の定着に努めている。



5.学校は、複数教師による授業(数学・国語・英語)を実施し学力等の向上に努めている。

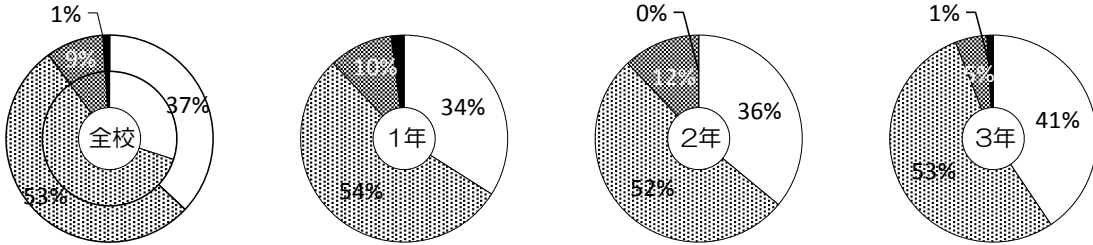


平成30年度「保護者アンケート」集計結果(2)

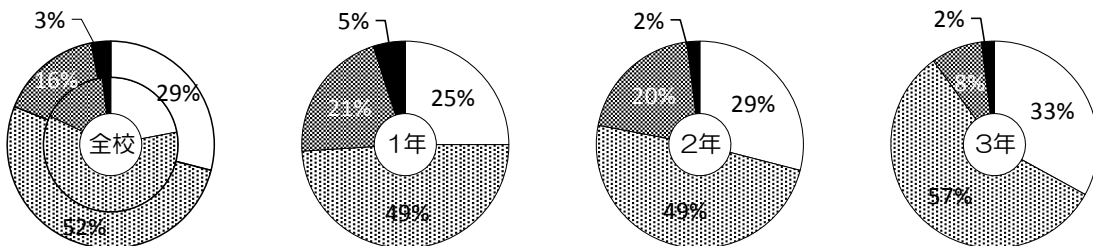
各学年・全校の回答状況

	1年	2年	3年	全校
回答数	107	101	112	320
回答率	92%	89%	87%	89%

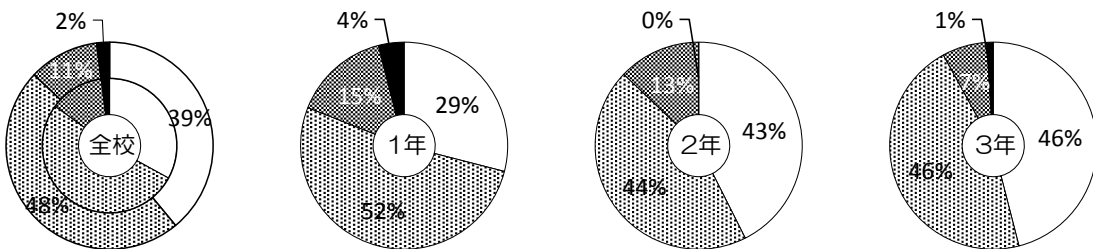
6.学校は、生徒に適切な生活指導をしている。



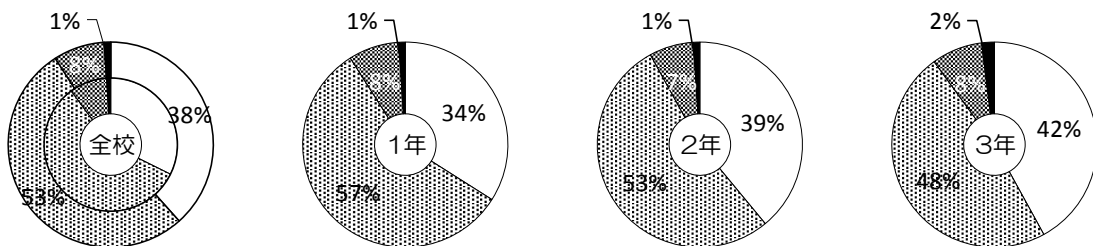
7.学校は、生徒への相談活動に取り組んでいる。



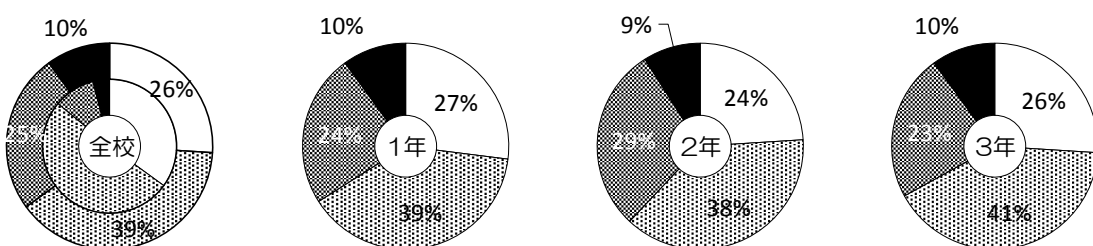
8.学校は、家庭への連絡を適切に行っている。



9.学校は、生徒の安全面に十分配慮している。



10.学校は、部活動に熱心に取り組んでいる。

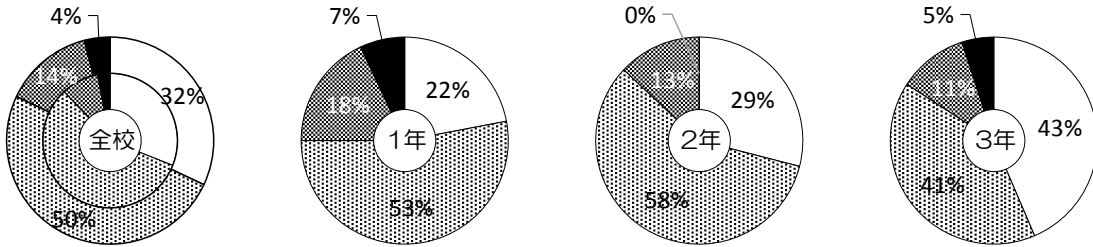


平成30年度「保護者アンケート」集計結果(3)

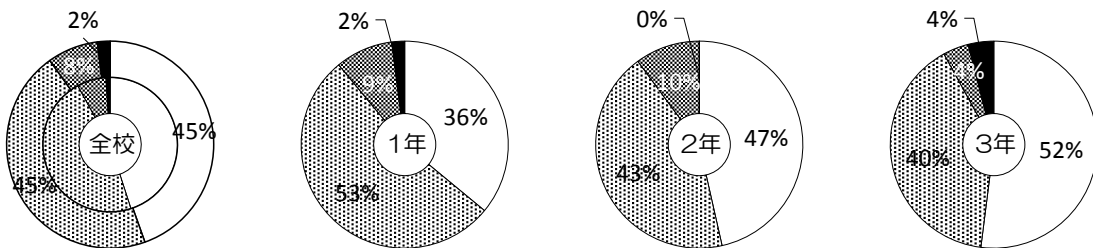
各学年・全校の回答状況

	1年	2年	3年	全校
回答数	107	101	112	320
回答率	92%	89%	87%	89%

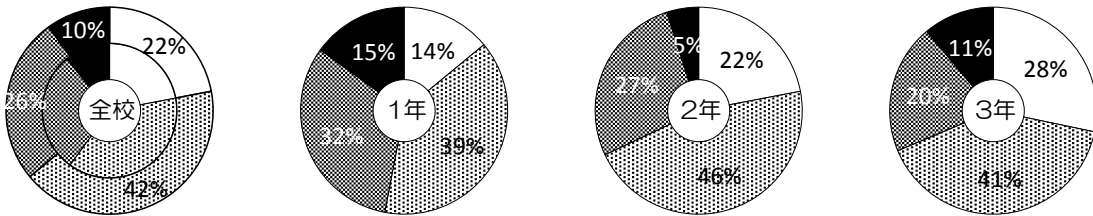
11. 子供は、基本的な生活習慣が身に付いている。



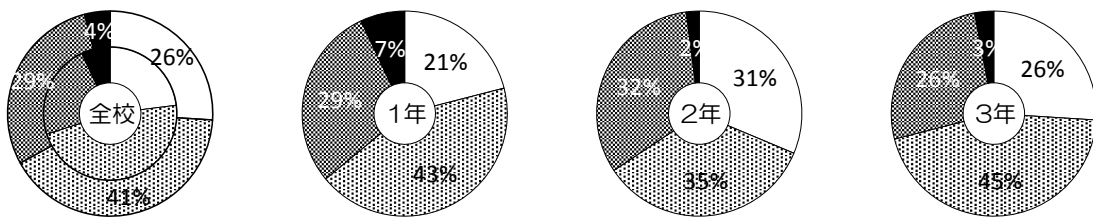
12. 子供は、毎日楽しく学校へ行っている。



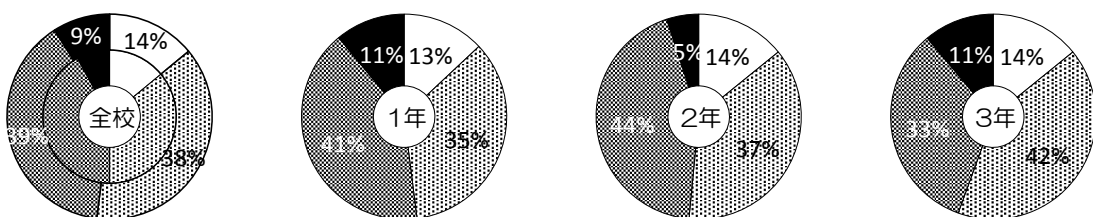
13. 子供は、家庭学習の習慣ができています。



14. 子供は、学校の様子をよく話してくれる。



15. 子供は、家庭の手伝いをよくしてくれる。

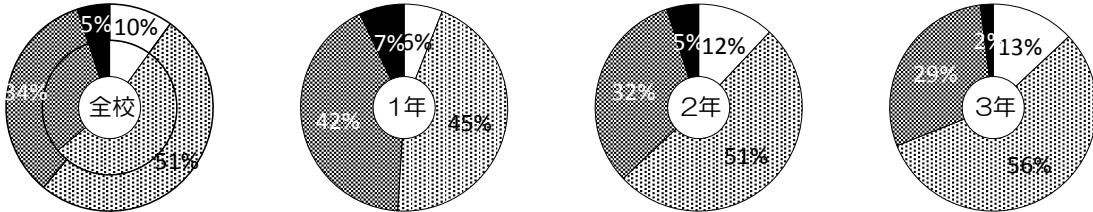


平成30年度「保護者アンケート」集計結果(4)

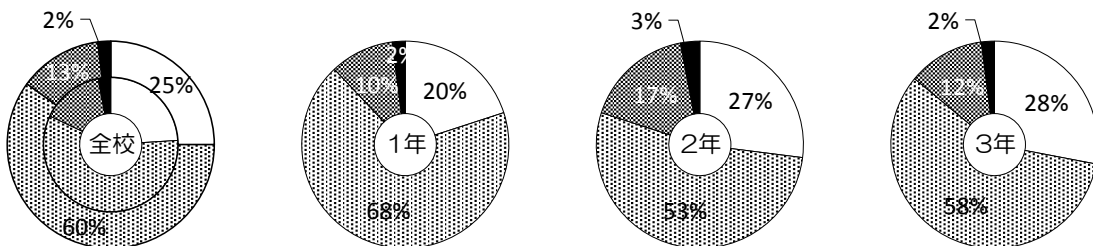
各学年・全校の回答状況

	1年	2年	3年	全校
回答数	107	101	112	320
回答率	92%	89%	87%	89%

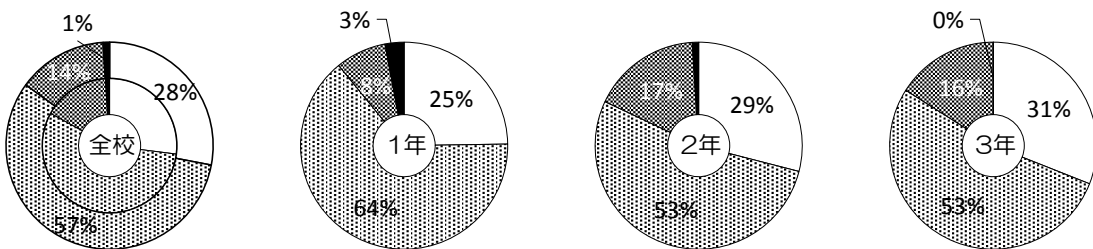
16.保護者は、子供の学校での様子がよく分かっている。



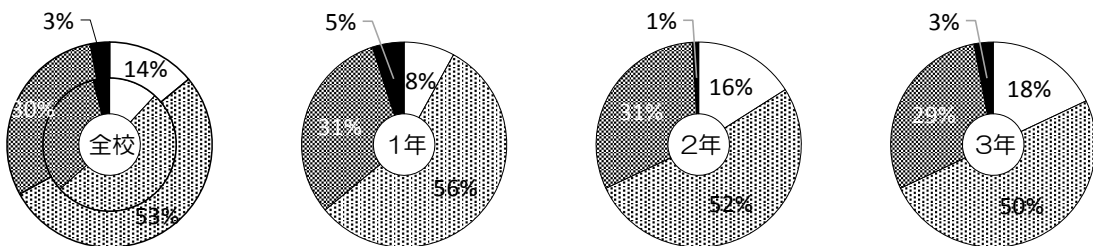
17.保護者は、学校からのたより(学校・学年だより、西神中ホームページなど)をよく見ている。



18.保護者は、学校行事にできるだけ参加している。



19.保護者は、子供のことをできるだけ学校へ連絡や相談などをするようにしている。



20.保護者は、子供とできるだけ会話をするようにしている。

