

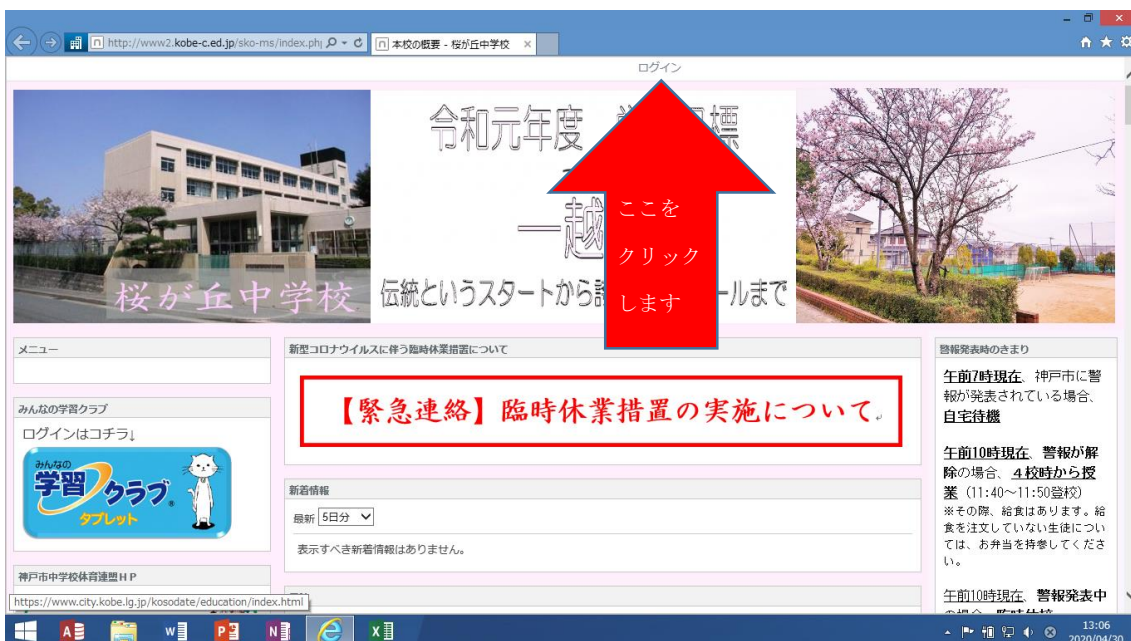
「手順書・こうべっ子家庭学習のページ」ログイン方法について

神戸市教育委員会事務局より、各学校のホームページに生徒・保護者が閲覧用IDとパスワードを入力することで、各学校内に作成した「こうべっ子家庭学習のページ」が5月7日より閲覧できるようになります。桜が丘中生徒用のログインIDとパスワードはミマモルメでお知らせしていますので、それを使用し、「こうべっ子家庭学習のページ」を閲覧してください。

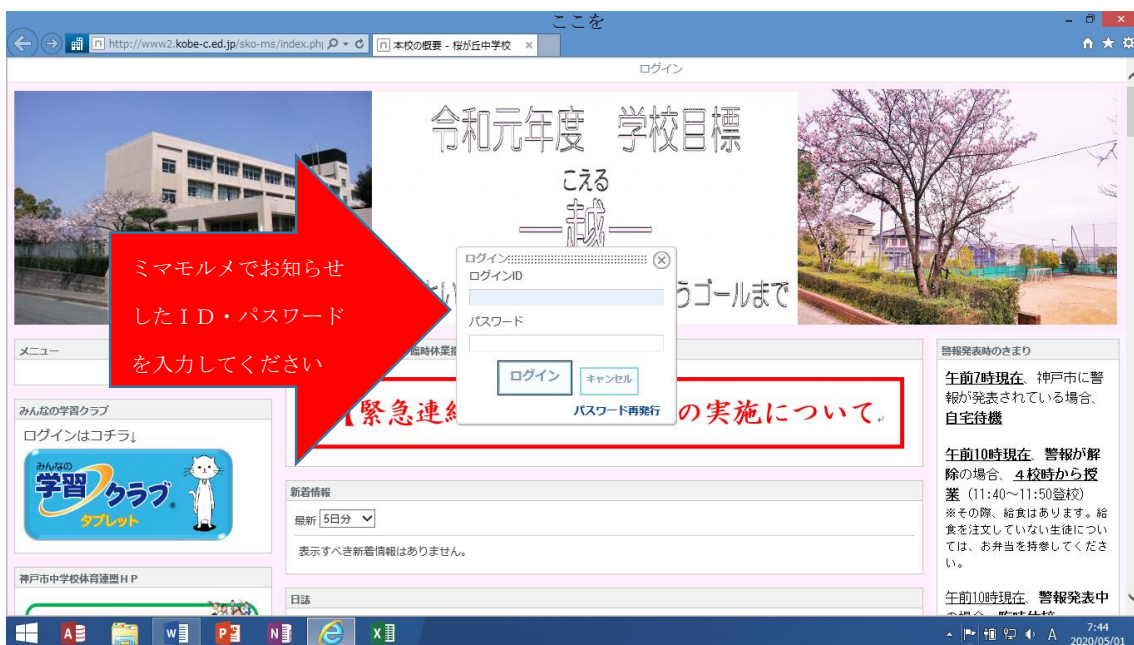
このページに行き着く手順を紹介します。

①桜が丘中学校のホームページを開く

②右上のログインをクリック



③桜が丘中学校のログインIDとパスワードを入力する（ミマモルメで連絡）



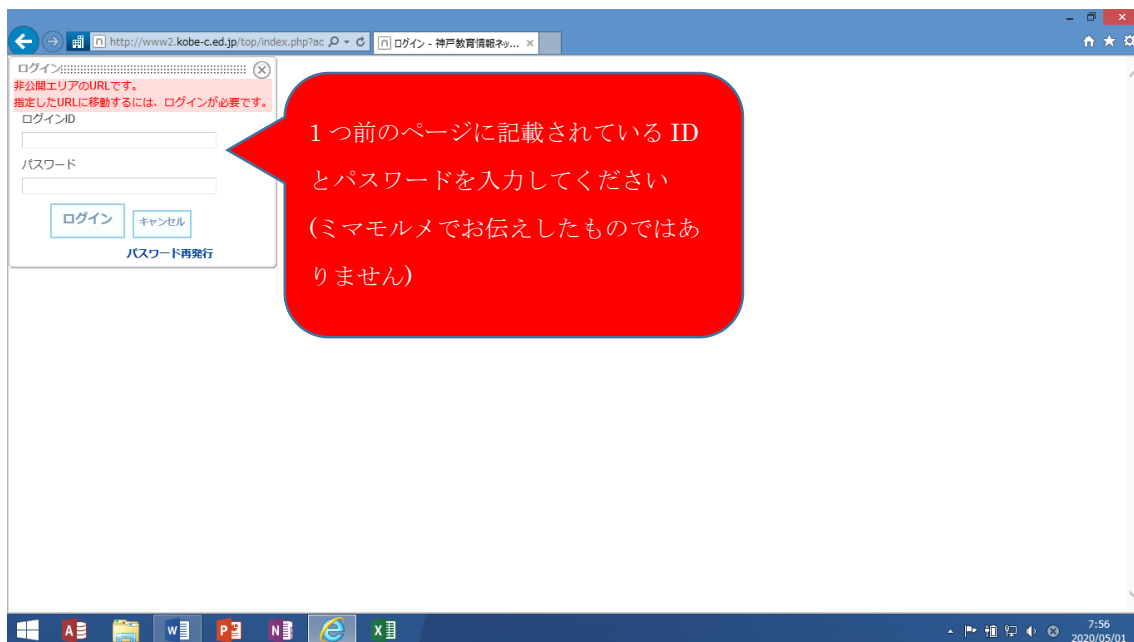
④左側のメニューの一番下に、「こうべっ子家庭学習のページ（桜が丘中）」が出てくるのでクリック

The screenshot shows the school website home page. At the top, there is a banner for '令和元年度 学校目標' (School Goals for the Reiwa 1st Year) with the slogan 'こえる 越' (Go beyond) and the text '伝統というスタートから誇りというゴールまで' (From tradition as a starting point to pride as a goal). Below the banner is a navigation menu. A red arrow points to the link 'こうべっ子家庭学習のページ (桜が丘中)' in the menu. A text box next to the arrow says 'ここからこうべっ子家庭学習のページと各学年のページを開くことができます' (From here, you can open the page for 'こうべっ子家庭学習' and the pages for each grade level). The page also features a 'みんなの学習クラブ' (Everyone's Learning Club) section with a 'ログインはコチラ!' (Login here!) button and a 'お知らせ' (Notice) section with a 'こうべっ子家庭学習のページ' link highlighted in blue. The right side of the page has a '警報発表時のきまり' (Notice during alarm) section with details about school hours and safety.

⑤こうべっ子家庭学習のページをクリック

The screenshot shows the 'Home Learning Page' of the school website. The page features the same banner as the home page. Below the banner, there is a 'お知らせ' (Notice) section with a blue header 'こうべっ子家庭学習のページ' (Home Learning Page). A red arrow points to this header with the text 'ここをクリックします' (Click here). The page also includes a 'みんなの学習クラブ' (Everyone's Learning Club) section and a '警報発表時のきまり' (Notice during alarm) section on the right. The page title in the browser tab is 'http://www2.kobe-c.ed.jp/sko-ms/?page_id... こうべっ子家庭学習のページ...'.

⑥そこに記されている生徒用アカウントパスワードでログインIDとパスワード入力



⑦「こうべっ子家庭学習のページ」神戸市立学校の児童生徒のみなさんへ という画面になればOK

